










Ouders en smartphones voor kinderen

Generated: 8/29/2024 16:22

Questions: 34 | Languages: NL

Hoe oud bent u?

Responses		Percent	Number
20-24		0.0%	0
25-29		0.7%	9
30-34		6.0%	76
35-39		15.9%	203
40-44		27.8%	355
45-49		21.8%	278
50-54		16.5%	211
55-59		7.8%	99
60+		3.5%	44
Total		100%	1275

Vul de vier cijfers van uw postcode in.

Responses		Percent	Number
Total		100%	1,272

Wat is uw hoogste afgeronde opleiding?

Responses	Percent	Number
Geen diploma	0.5%	6
Basisonderwijs	0.9%	11
VMBO, HAVO / VWO onderbouw, MBO1	11.1%	141
HAVO, VWO, MBO2-4	38.8%	493
Bachelor (HBO / WO)	25.0%	317
Master (HBO / WO)	21.7%	275
Doctor, PhD	2.1%	27
Total	100%	1270










Hoeveel kinderen heeft u in de leeftijd van 8 tot 18 jaar oud?

Responses	Percent	Number
geen	3.8%	48
1	49.6%	630
2	38.5%	489
3	6.2%	79
4	1.5%	19
5	0.4%	5
6	0.0%	0
Total	100%	1270




Op wat voor school zit uw kind?

Responses		Percent	Number
Basisschool		27.8%	339
VMBO		13.1%	160
HAVO/VWO		26.4%	322
Brugklas, nog geen richting gekozen		5.7%	70
MBO		13.8%	168
HBO		6.3%	77
Universiteit		1.3%	16
Anders		3.6%	44
Mijn kind gaat niet naar school		2.0%	25
Total		100%	1221











Welke van de volgende apparaten gebruikt uw kind? (Meerdere antwoorden mogelijk)

Responses		Percent	Number
Eigen smartphone		83.8%	1,022
Gedeelde smartphone		4.1%	50
Eigen dumb phone (telefoon, maar geen smart phone)		1.9%	23
Gedeelde dumb phone (telefoon, maar geen smart phone)		1.1%	14
Eigen tablet (bv ipad)		46.1%	563
Gedeelde tablet (bv ipad)		13.4%	163
Eigen computer / laptop		52.0%	634
Gedeelde computer / laptop		14.3%	175
Geen van allen		0.7%	9
Total		100%	1220







Gebruikt uw kind sociale media (zoals WhatsApp, Instagram, TikTok)?

Responses		Percent	Number
Nee		17.8%	217
Ja, met een eigen account		72.5%	884
Ja, met een door mij of mijn (ex-)partner beheerd account		9.8%	119
Total		100%	1220

Welke van de volgende social media gebruikt uw kind?

Responses		Percent	Number
Whatsapp		93.5%	938
TikTok		67.6%	678
Snapchat		65.1%	653
Instagram		57.3%	575
Facebook		32.6%	327
YouTube		69.7%	699
Twitch		6.1%	61
BeReal		14.3%	143
Anders		1.8%	18
Weet ik niet		0.8%	8
Total		100%	1003

Houdt u zelf een oogje in het zeil bij het gebruik van social media door uw kind?






Responses		Percent	Number
1 - Nooit		5.8%	58
2 - Zelden		15.2%	152
3 - Soms		38.0%	381
4 - Vaak		28.3%	284
5 - Altijd		12.6%	126
Weet niet		0.2%	2
Total		100%	1003

Hoe houdt u toezicht op gebruik van social media door uw kind? (meerdere antwoorden mogelijk)

Responses		Percent	Number
Ik help mijn kind bij het opmaken van posts en berichten		11.2%	106
Ik lees mee met DM's (persoonlijke berichten) van mijn kind		25.8%	243
Mijn kind mag niets plaatsen zonder mijn toestemming		16.2%	153
Ik maak gebruik van parental controls (instellingen voor ouders die aangeboden worden door het social media platform) zodat bepaalde type content niet zichtbaar is		25.6%	241
Ik maak deel uit van groepsapps		9.8%	92
Ik praat over verantwoord gebruik met mijn kind		67.4%	636
Ik praat over wat mijn kind ziet en plaatst		48.1%	454
Geen toezicht, ik vertrouw op mijn kind		13.9%	131
Anders, namelijk:		3.0%	28
Total		100%	943






In welke mate zijn deze stellingen van toepassing op uw kind?

Mijn kind heeft een plezierige tijd op social media

Responses		Percent	Number
Nooit		0.0%	0
Zelden		1.1%	11
Soms		16.8%	168
Vaak		69.5%	694
Altijd		12.6%	126
Total		100%	999






In welke mate zijn deze stellingen van toepassing op uw kind?

Mijn kind praat met mij over wat hij of zij meemaakt op social media

Responses		Percent	Number
Nooit		1.9%	19
Zelden		9.8%	98
Soms		43.1%	431
Vaak		35.0%	350
Altijd		10.1%	101
Total		100%	999






In welke mate zijn deze stellingen van toepassing op uw kind?

Social media is een goede ontspanning voor mijn kind

Responses		Percent	Number
Nooit		2.2%	22
Zelden		7.8%	78
Soms		46.9%	469
Vaak		38.2%	382
Altijd		4.8%	48
Total		100%	999






In welke mate zijn deze stellingen van toepassing op uw kind?

Mijn kind spendeert te veel tijd op sociale media

Responses		Percent	Number
Nooit		3.6%	36
Zelden		13.9%	139
Soms		41.6%	416
Vaak		31.4%	314
Altijd		9.4%	94
Total		100%	999






In welke mate zijn deze stellingen van toepassing op uw kind?

Mijn kind heeft moeite om te stoppen met sociale media

Responses		Percent	Number
Nooit		10.2%	102
Zelden		22.0%	220
Soms		36.8%	368
Vaak		22.6%	226
Altijd		8.3%	83
Total		100%	999






In welke mate zijn deze stellingen van toepassing op uw kind?

Mijn kind vertoont verslavingsgedrag






Responses		Percent	Number
Nooit		21.9%	219
Zelden		28.4%	284
Soms		32.8%	328
Vaak		12.6%	126
Altijd		4.2%	42
Total		100%	999

In welke mate zijn deze stellingen van toepassing op uw kind?

Mijn kind neemt extreme opvattingen over van sociale media






Responses		Percent	Number
Nooit		42.8%	428
Zelden		31.7%	317
Soms		18.4%	184
Vaak		5.6%	56
Altijd		1.4%	14
Total		100%	999

Waarom gebruikt uw kind geen social media? (meerdere antwoorden mogelijk)

Responses		Percent	Number
Mijn kind heeft hier nog geen interesse in of kent het nog niet		42.9%	93
Mijn kind wil wel, maar ik vind mijn kind nog te jong		51.6%	112
Mijn kind wil wel, maar wordt door het platform geweigerd vanwege leeftijd		3.2%	7
Ik ben tegen het gebruik van social media apps of websites		17.5%	38
Mijn kind is tegen social media of denkt dat het voor hem of haar geen goed idee is		4.1%	9
Total		100%	217

Toezicht op social media van uw kind








Gaat u straks een oogje in het zeil houden bij het gebruik van social media door uw kind?

Responses		Percent	Number
Nooit		0.5%	1
Zelden		1.8%	4
Soms		29.5%	64
Vaak		48.8%	106
Altijd		19.4%	42
Total		100%	217











Hoe wilt u straks toezicht houden op het social media gebruik van uw kind? (meerdere antwoorden mogelijk)

Responses		Percent	Number
Ik help mijn kind bij het opmaken van posts en berichten		20.8%	45
Ik lees mee met DM's		32.4%	70
Mijn kind mag niets plaatsen zonder mijn toestemming		27.8%	60
Ik maak gebruik van parental controls (instellingen voor ouders die aangeboden worden door het social media platform) zodat bepaalde type content niet zichtbaar is		62.0%	134
Ik lees mee in groepsapps		28.2%	61
Ik praat over verantwoord gebruik met mijn kind		71.3%	154
Ik praat over wat mijn kind ziet en plaatst		61.1%	132
Anders, namelijk:		4.2%	9
Total		100%	216

Waarom kreeg/kocht uw kind een eigen smartphone? (meerdere antwoorden mogelijk)






Responses		Percent	Number
Omdat mijn kind erom vroeg en ik vond dat mijn kind eraan toe was		31.7%	322
Omdat ik en/of mijn partner beloofd hadden dat het vanaf een bepaalde leeftijd mocht		30.6%	311
Om bereikbaar te zijn voor familieleden		49.2%	500
Omdat leeftijdsgenoten er ook één hadden		27.5%	280
Omdat het nodig was voor school.		25.7%	261
Zodat mijn kind eigen filmpjes kan kijken		8.4%	85
Anders		6.9%	70
Total		100%	1017

Hoeveel tijd per dag zit uw kind ongeveer op zijn of haar smartphone (schoolwerk en huiswerk uitgezonderd)?

Responses		Percent	Number
tot een half uur		4.3%	45
een half uur tot een uur		12.4%	131
een tot twee uur		24.3%	257
twee tot drie uur		26.4%	279
drie tot vier uur		15.3%	162
vier tot vijf uur		8.2%	87
vijf tot zes uur		4.6%	49
zes tot zeven uur		1.9%	20
zeven tot acht uur		0.9%	10
meer dan acht uur		1.5%	16
Total		100%	1056






In welke mate herkent u zich in deze stellingen?

Ik worstel met het smartphonegebruik van mijn kind

Responses		Percent	Number
Nooit		18.7%	197
Zelden		21.8%	230
Soms		41.5%	437
Vaak		15.0%	158
Altijd		3.0%	32
Total		100%	1054






In welke mate herkent u zich in deze stellingen?

Mijn kind praat met mij over wat hij/zij ziet op zijn/haar smartphone

Responses		Percent	Number
Nooit		2.6%	27
Zelden		12.6%	133
Soms		43.4%	457
Vaak		36.2%	382
Altijd		5.2%	55
Total		100%	1054






In welke mate herkent u zich in deze stellingen?

Mijn kind heeft moeite om zijn / haar smartphone weg te leggen

Responses		Percent	Number
Nooit		8.3%	88
Zelden		19.3%	203
Soms		40.2%	424
Vaak		25.9%	273
Altijd		6.3%	66
Total		100%	1054






In welke mate herkent u zich in deze stellingen?

Mijn kind slaapt slechter door de smartphone

Responses		Percent	Number
Nooit		35.5%	374
Zelden		31.4%	331
Soms		24.9%	262
Vaak		6.5%	69
Altijd		1.7%	18
Total		100%	1054






In welke mate herkent u zich in deze stellingen?

Ik heb het gevoel dat ik mijn kind 'kwijtraak' aan zijn of haar telefoon

Responses		Percent	Number
Nooit		34.8%	367
Zelden		28.7%	303
Soms		26.5%	279
Vaak		7.4%	78
Altijd		2.6%	27
Total		100%	1054






In welke mate herkent u zich in deze stellingen?

Het schermgebruik van mijn kind leidt regelmatig tot ruzie tussen ons

Responses		Percent	Number
Nooit		32.1%	338
Zelden		31.5%	332
Soms		27.3%	288
Vaak		6.8%	72
Altijd		2.3%	24
Total		100%	1054






In welke mate herkent u zich in deze stelling n?

Ik heb het idee dat de mentale gezondheid van mijn kind lijdt onder diens smartphonegebruik (denk aan somberheid, stress of angst)

Responses		Percent	Number
Nooit		38.4%	405
Zelden		31.3%	330
Soms		20.9%	220
Vaak		7.4%	78
Altijd		2.0%	21
Total		100%	1054






In welke mate herkent u zich in deze stellingen?

De smartphone gaat ten koste van de sociale vaardigheden van mijn kind

Responses		Percent	Number
Nooit		28.7%	303
Zelden		28.1%	296
Soms		31.4%	331
Vaak		9.1%	96
Altijd		2.7%	28
Total		100%	1054






In welke mate herkent u zich in deze stellingen?

Achteraf had ik gewild dat ik mijn kind pas op latere leeftijd een smartphone had gegeven

Responses		Percent	Number
Nooit		38.3%	404
Zelden		22.6%	238
Soms		25.9%	273
Vaak		8.9%	94
Altijd		4.3%	45
Total		100%	1054

In welke mate herkent u zich in deze stellingen?

Mijn kind probeert de regels rond telefoongebruik te omzeilen

Responses		Percent	Number
Nooit		33.9%	357
Zelden		26.7%	281
Soms		25.9%	273
Vaak		10.3%	109
Altijd		3.2%	34
Total		100%	1054

Hoe zou u het beleid van de school van uw kind op het gebied van smartphones in grote lijnen omschrijven?




Responses	Percent	Number
Smartphone mogen alleen tussen de lessen en/of in de pauze worden gebruikt	30.4%	368
Thuis of in de kluis: gedurende de schooldag mogen smartphones niet worden gebruikt in het schoolgebouw	53.7%	651
Er is geen beleid t.a.v. smartphones	13.8%	167
Heel ander beleid	2.1%	26
Total	100%	1212

Welk beleid heeft uw voorkeur?

Responses	Percent	Number
Geen beperkingen	3.4%	41
Smartphones mogen niet tijdens de les gebruikt worden, wel tussen de lessen en/of in de pauzes	35.0%	424
Thuis of in de kluis: gedurende de schooldag mogen smartphones niet gebruikt worden in het schoolgebouw	60.4%	731
Heel ander beleid	1.2%	15
Total	100%	1211




Heeft uw kind al eens online berichten gezien over...

Gewelddadige beelden

Responses		Percent	Number
Ja		45.4%	549
Nee		31.8%	384
Ik weet het niet		22.8%	275
Total		100%	1208




Heeft uw kind al eens online berichten gezien over...

Drugs nemen

Responses		Percent	Number
Ja		26.0%	314
Nee		46.5%	562
Ik weet het niet		27.5%	332
Total		100%	1208




Heeft uw kind al eens online berichten gezien over...

Seksuele handelingen

Responses		Percent	Number
Ja		27.2%	328
Nee		42.5%	513
Ik weet het niet		30.4%	367
Total		100%	1208




Heeft uw kind al eens online berichten gezien over...

Manieren om heel dun te worden

Responses	Percent	Number
Ja 	17.6%	213
Nee 	52.1%	629
Ik weet het niet 	30.3%	366
Total	100%	1208




Heeft uw kind al eens online berichten gezien over...

Manieren om jezelf pijn te doen

Responses	Percent	Number
Ja 	13.0%	157
Nee 	56.7%	685
Ik weet het niet 	30.3%	366
Total	100%	1208

Heeft uw kind al eens online berichten gezien over...

negatieve stereotypen over LHBT-mensen

Responses	Percent	Number
Ja 	23.8%	288
Nee 	46.2%	558
Ik weet het niet 	30.0%	362
Total	100%	1208

Heeft uw kind al eens online berichten gezien over...

Extreme politieke opvattingen

Responses	Percent	Number
Ja	24.8%	299
Nee	46.9%	567
Ik weet het niet	28.3%	342
Total	100%	1208

Heeft uw kind al eens één van de volgende dingen online meegemaakt?

Zelf slachtoffer van cyberpesten

Responses	Percent	Number
Ja	9.8%	117
Nee	82.9%	991
Ik weet het niet	7.3%	87
Total	100%	1195

Heeft uw kind al eens één van de volgende dingen online meegemaakt?

Zelf deelgenomen aan cyberpesten

Responses	Percent	Number
Ja	4.2%	50
Nee	84.3%	1,007
Ik weet het niet	11.5%	138
Total	100%	1195

Heeft uw kind al eens één van de volgende dingen online meegemaakt?

Zelf sexy foto's aan iemand verstuurd










Responses		Percent	Number
Ja		3.8%	46
Nee		86.3%	1,031
Ik weet het niet		9.9%	118
Total		100%	1195

Heeft uw kind al eens één van de volgende dingen online meegemaakt?

Sexy foto's van iemand ontvangen




Responses		Percent	Number
Ja		8.9%	106
Nee		78.0%	932
Ik weet het niet		13.1%	157
Total		100%	1195

Ik maak me soms zorgen over... (meerdere antwoorden mogelijk)

Responses		Percent	Number
Hoeveel schermtijd oké is voor mijn kind		44.1%	462
Of het wel goed is dat mijn kind een eigen smartphone heeft		10.4%	109
Wat het effect is van sociale media op de mentale en/of fysieke gezondheid van mijn kind		42.9%	449
Of mijn kind content ziet of hoort waar hij of zij te jong voor is		32.3%	338
Of ik meer moet controleren wat mijn kind doet online		26.1%	273
Of het oké is dat er foto's of video's van mijn kind online staan		13.8%	145
Wat mijn kind online doet en deelt		31.3%	328
Met wie mijn kind online contact heeft		36.2%	379
Geen van bovenstaande		20.3%	213
Total		100%	1047




Geef aan of u het eens of oneens bent met deze stellingen

Ik zou graag de leeftijd waarop mijn kind een smartphone krijgt willen uitstellen

Responses	Percent	Number
Eens 	68.7%	136
Oneens 	16.7%	33
Weet niet / geen mening 	14.6%	29
Total	100%	198




Geef aan of u het eens of oneens bent met deze stellingen

Ik zou (in de toekomst) graag afspraken maken met andere ouders over de leeftijd waarop onze kinderen een smartphone krijgen en/of toegang sociale media

Responses	Percent	Number
Eens 	53.0%	105
Oneens 	26.3%	52
Weet niet / geen mening 	20.7%	41
Total	100%	198




Geef aan of u het eens of oneens bent met deze stellingen

Ik ben voorstander van een wettelijke leeftijdsgrens van 15 jaar voor sociale media

Responses	Percent	Number
Eens 	71.7%	142
Oneens 	15.2%	30
Weet niet / geen mening 	13.1%	26
Total	100%	198




Geef aan of u het eens of oneens bent met deze stellingen

Ik ben voorstander van een wettelijke leeftijdsgrens voor het hebben van een eigen smartphone

Responses	Percent	Number
Eens 	43.9%	87
Oneens 	39.4%	78
Weet niet / geen mening 	16.7%	33
Total	100%	198




Geef aan of u het eens of oneens bent met deze stellingen

Ik geef zelf het slechte voorbeeld door hoeveel ik op mijn telefoon zit

Responses	Percent	Number
Eens 	56.1%	111
Oneens 	29.3%	58
Weet niet / geen mening 	14.6%	29
Total	100%	198




Geef aan of u het eens of oneens bent met deze stellingen

In ons gezin zijn er afspraken over schermtijd en/of sociale media

Responses	Percent	Number
Eens 	70.2%	139
Oneens 	22.2%	44
Weet niet / geen mening 	7.6%	15
Total	100%	198




Geef aan of u het eens of oneens bent met deze stellingen

Ik stel limieten aan hoeveel tijd mijn kind op een dag op schermen zit

Responses	Percent	Number
Eens 	74.7%	148
Oneens 	17.7%	35
Weet niet / geen mening 	7.6%	15
Total	100%	198




Geef aan of u het eens of oneens bent met deze stellingen

Mijn kind heeft geen regels nodig over schermen omdat het zelf weet wat goed voor hem of haar is

Responses	Percent	Number
Eens 	11.1%	22
Oneens 	79.3%	157
Weet niet / geen mening 	9.6%	19
Total	100%	198




Geef aan of u het eens of oneens bent met deze stellingen

Ik had de leeftijd waarop mijn kind een smartphone kreeg willen uitstellen

Responses	Percent	Number
Eens 	28.9%	291
Oneens 	57.5%	580
Weet niet / geen mening 	13.6%	137
Total	100%	1008




Geef aan of u het eens of oneens bent met deze stellingen

Ik had achteraf graag afspraken gemaakt met andere ouders over de leeftijd waarop onze kinderen een smartphone kregen en/of toegang tot sociale media

Responses		Percent	Number
Eens		18.5%	186
Oneens		66.2%	667
Weet niet / geen mening		15.4%	155
Total		100%	1008




Geef aan of u het eens of oneens bent met deze stellingen

Ik ben er voorstander van om smartphones overdag te weren van basis- en middelbare scholen

Responses		Percent	Number
Eens		72.6%	732
Oneens		17.7%	178
Weet niet / geen mening		9.7%	98
Total		100%	1008




Geef aan of u het eens of oneens bent met deze stellingen

Ik ben voorstander van een wettelijke leeftijdsgrens van 15 jaar voor sociale media

Responses		Percent	Number
Eens		52.0%	524
Oneens		34.5%	348
Weet niet / geen mening		13.5%	136
Total		100%	1008




Geef aan of u het eens of oneens bent met deze stellingen

Ik ben voorstander van een wettelijke leeftijdsgrens voor het hebben van een eigen smartphone

Responses	Percent	Number
Eens 	23.0%	232
Oneens 	65.2%	657
Weet niet / geen mening 	11.8%	119
Total	100%	1008




Geef aan of u het eens of oneens bent met deze stellingen

Ik geef zelf het slechte voorbeeld door hoeveel ik op mijn telefoon zit

Responses	Percent	Number
Eens 	40.2%	405
Oneens 	51.0%	514
Weet niet / geen mening 	8.8%	89
Total	100%	1008




Geef aan of u het eens of oneens bent met deze stellingen

In ons gezin zijn er afspraken over schermtijd en/of sociale media

Responses	Percent	Number
Eens 	51.0%	514
Oneens 	41.5%	418
Weet niet / geen mening 	7.5%	76
Total	100%	1008




Geef aan of u het eens of oneens bent met deze stellingen

Mijn kind mag diens smartphone niet meenemen naar zijn of haar eigen kamer

Responses	Percent	Number
Eens 	30.2%	304
Oneens 	65.6%	661
Weet niet / geen mening 	4.3%	43
Total	100%	1008




Geef aan of u het eens of oneens bent met deze stellingen

Ik stel limieten aan hoeveel tijd mijn kind op een dag op zijn of haar smartphone zit

Responses	Percent	Number
Eens 	45.5%	459
Oneens 	48.7%	491
Weet niet / geen mening 	5.8%	58
Total	100%	1008

Geef aan of u het eens of oneens bent met deze stellingen

Mijn kind heeft geen regels nodig over smartphonegebruik omdat het zelf weet wat goed voor hem of haar is

Responses	Percent	Number
Eens 	34.6%	349
Oneens 	52.2%	526
Weet niet / geen mening 	13.2%	133
Total	100%	1008